

**A tutti gli studenti
Ai docent**

Oggetto: GUIDA OPERATIVA PER OTTENERE GIGABYTE PER INTERNET

DIDATTICA A DISTANZA: COME FARE SE NON HO LINEA E GIGA A CASA?

Per favorire la massima diffusione di informazioni relative alla possibilità di ampliare la propria offerta internet, si riporta la seguente guida per favorire le attività di DaD (didattica a distanza).

1) Verificare se il vostro operatore telefonico abbia messo a disposizione offerte gratuite per l'ampliamento del servizio internet.

Le maggiori compagnie telefoniche (Tim, Vodafone, Wind/Tre, Iliad) hanno aderito al progetto "solidarietà digitale" per facilitare la didattica a distanza. Quindi, aprire il seguente link ministeriale <https://solidarietadigitale.agid.gov.it/#/> e cercare il vostro operatore visitando l'intera pagina oppure scrivendo nell'ultimo campo della barra che vi comparirà in alto "vostro operatore" e cliccando "cerca": saranno quindi visualizzate le istruzioni per l'attivazione dell'offerta.



Riportiamo qui di seguito le offerte delle principali compagnie:


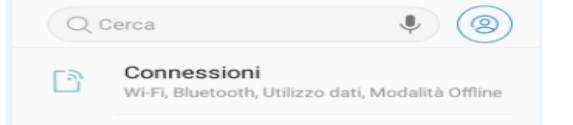
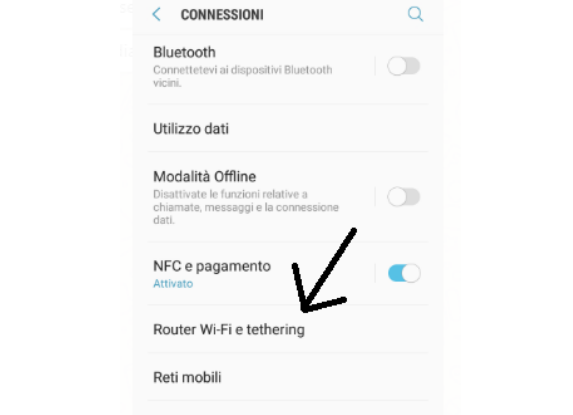
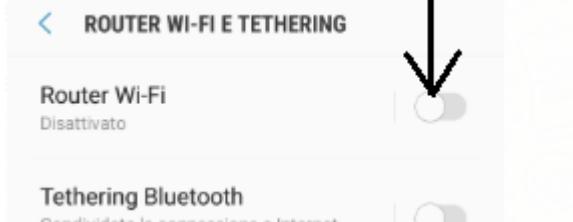
OPERATORE TELEFONICO	DI COSA SI TRATTA	COME ADERIRE
TIM	GB illimitati da mobile per 1 mese per i tutti i clienti con un bundle dati attivo (attivabile online su TIM Party). Chiamate illimitate da fisso fino a fine Aprile per tutti i clienti con un profilo voce a consumo.	I clienti Tim possono attivare l'offerta per il mobile scaricando la APP My TIM accedendo alla sezione TIM Party o dalla pagina web dedicata . Le chiamate illimitate da fisso sono attivabili chiamando il Servizio Clienti 187
VODAFONE	Vodafone offre Giga illimitati gratis per un mese agli studenti tra i 14 e i 26 anni per consentire loro di continuare a studiare da casa anche durante l'emergenza.	Attivazione chiamando il 42100. Dopo un mese si disattiva in automatico
WIND/TRE	Wind Tre rende disponibili per 7 giorni 100 giga gratuiti, a partire dalla seconda metà di marzo, progressivamente a tutti i clienti mobili voce ricaricabili.	Gli interessati verranno informati direttamente con un SMS

Consigliamo eventualmente di contattare il servizio clienti per ulteriori informazioni.


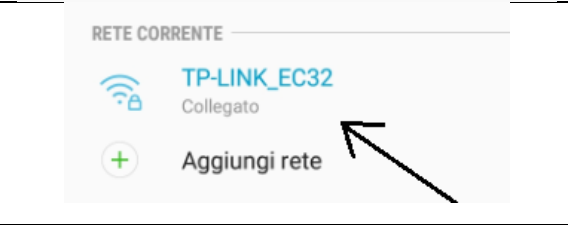
2) Verificare se qualche componente della famiglia abbia giga inutilizzati: in quest'ultimo caso, attivare manualmente la modalità "modem/router wifi" dal telefono con i giga e connettersi con il proprio pc/tablet /smartphone al dispositivo tramite Wi-Fi (che comparirà tra le reti disponibili).

I passaggi da seguire sono riportati nelle seguenti tabelle:

PER CHI PRESTA LA RETE

Dal telefono con i giga da utilizzare, andare su impostazioni	
Cliccare "connettività" o "connessioni"	
Andare su "router wi-fi and tehering"	
Attivare il router wi-fi	
Assicurarsi che non ci siano password d'accesso: tenendo premuto "router wi-fi" si aprirà la schermata con eventuali password da comunicare a chi desidera connettersi al dispositivo	N.B. i passaggi potrebbero variare leggermente da un dispositivo ad un altro.

PER CHI DEVE UTILIZZARE UNA RETE

Attivare il wi-fi dal vostro dispositivo	
<p>Selezionare tra le reti disponibili il dispositivo a cui collegarsi.</p> <p>Esempio: se il telefono dal quale avete acceso il router è un Samsung J7, è probabile che tra le reti troverete "Samsung J7"</p>	
Connettersi al dispositivo inserendo l'eventuale password	

3) Oltre alla solidarietà digitale si auspica, in un momento di emergenza come quello che stiamo vivendo, che venga favorita la "solidarietà umana". Verificare se nel vostro condominio o nelle vicinanze della vostra abitazione ci siano persone o attività disponibili a condividere la loro connessione con voi.

4) Comprare online delle chiavette internet o modem portatili.

Attualmente la Vodafone mette a disposizione chiavetta con 30 giga/mese a 10€. Consultare il sito https://www.vodafone.it/eshop/tariffe-e-prodotti/prodotti/modem-wi-fi/mobile-wi-fi.html?icmp=MDD_mobile_wi_fi#/ per tutti i dettagli.

**Il Dirigente Scolastico
Prof. Vincenzo Fontana**